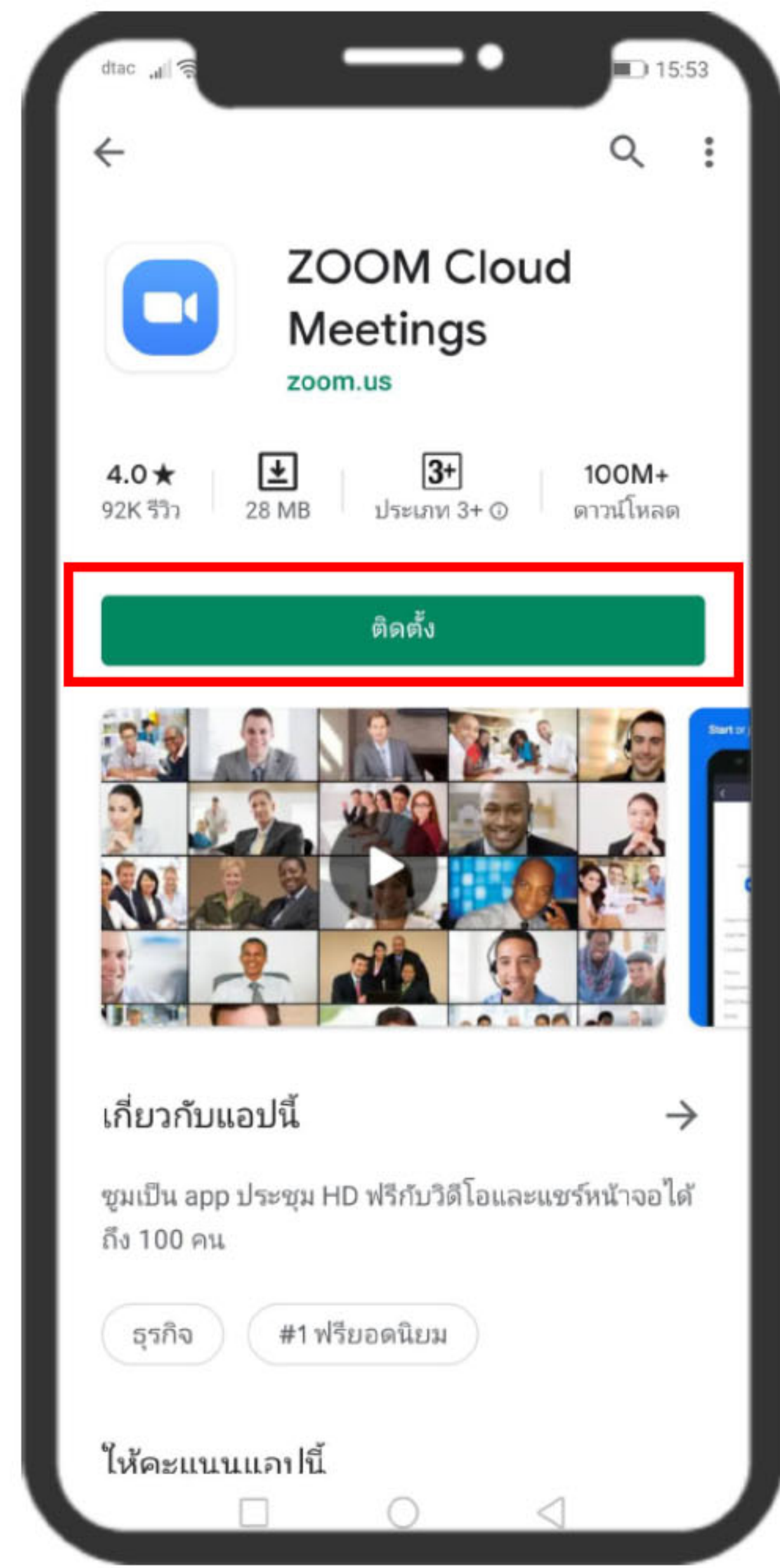


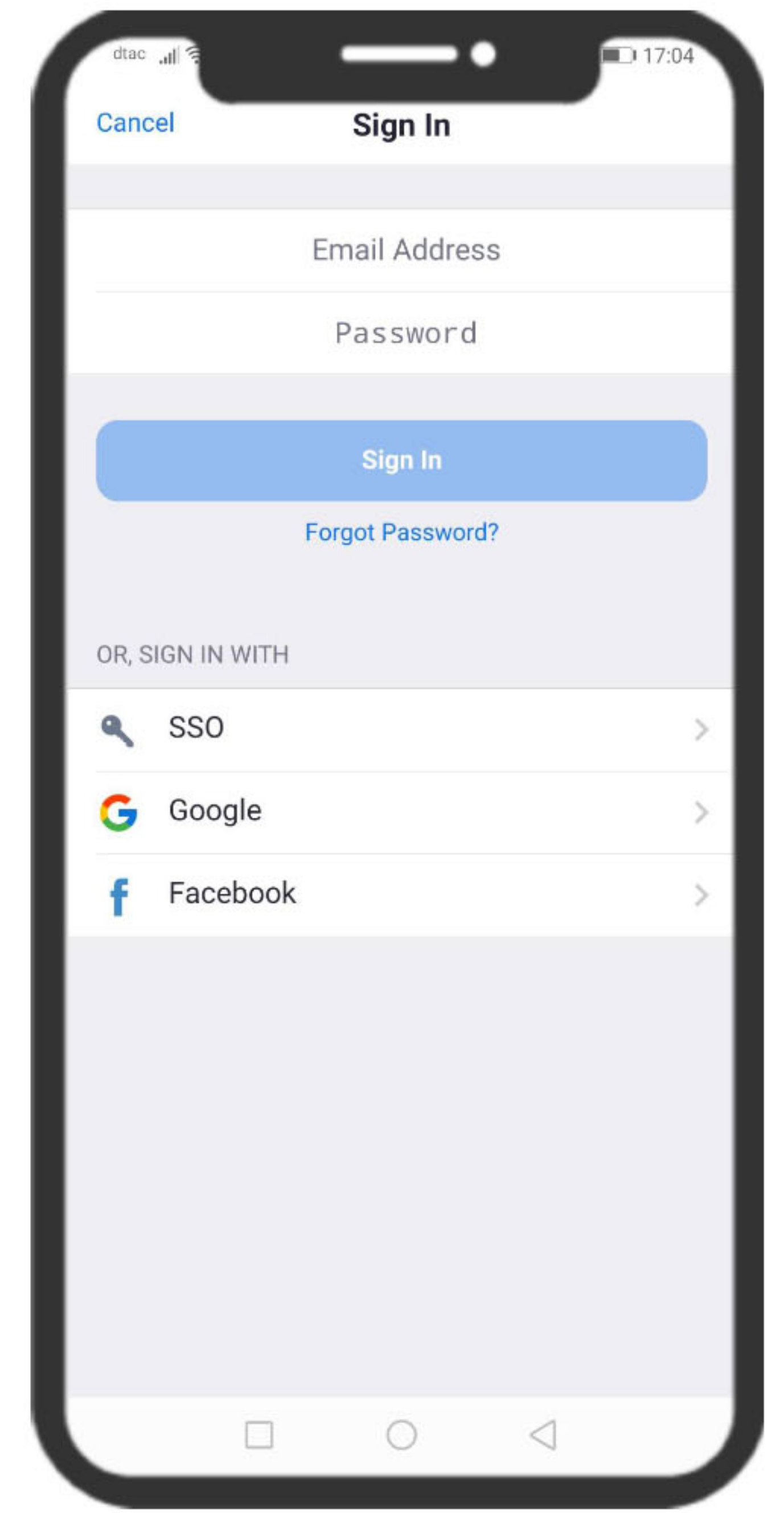
# zoom

## บน สมาร์ทโฟน

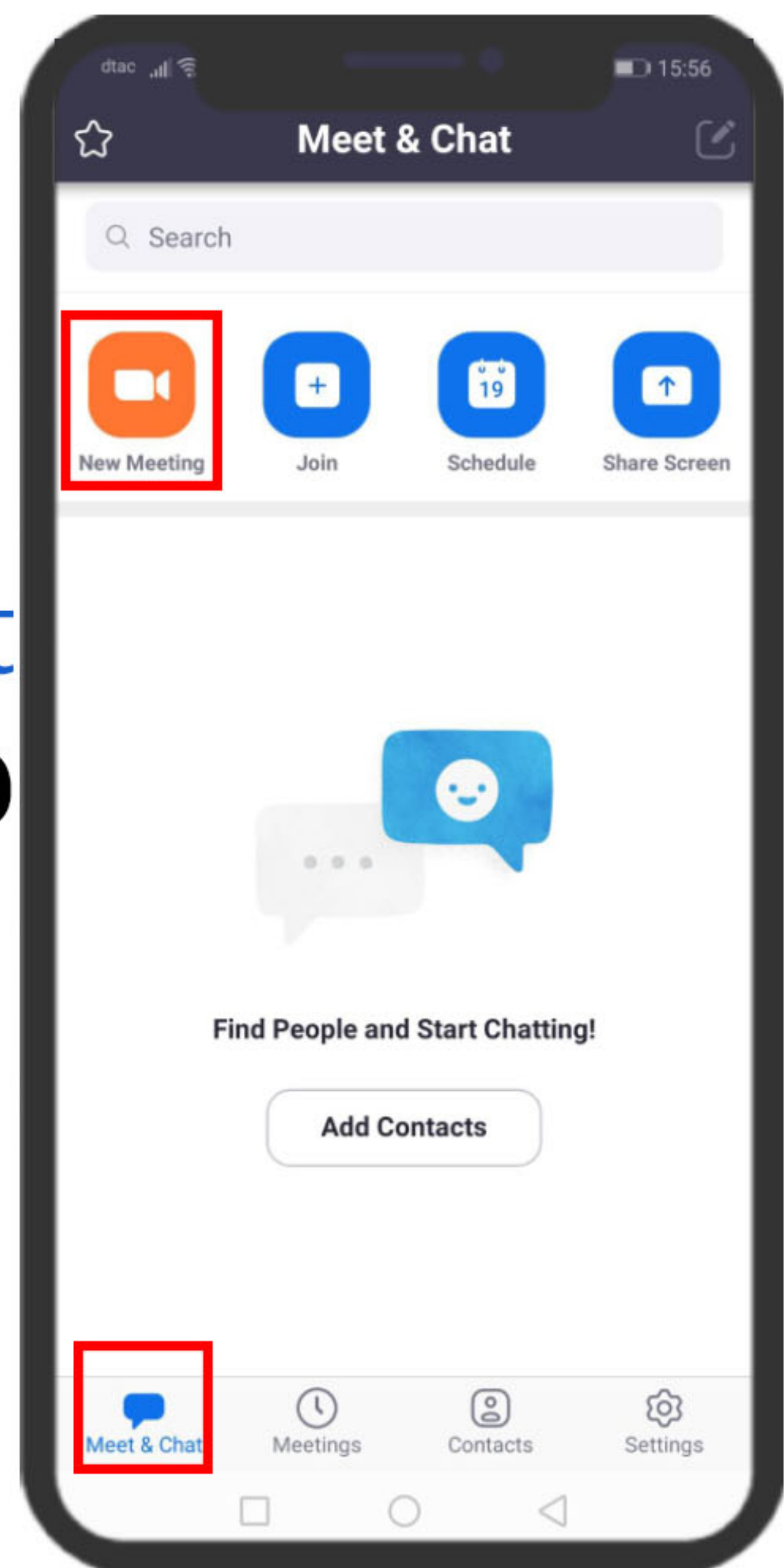
**1** เข้าไปติดตั้ง App  
Android ไปที่ Play Store  
IOS ไปที่ App Store  
ค้นหา zoom คลิก ติดตั้ง




**2** เลือกช่องทางการสมัครสมาชิก ได้แก่ E-mail, บัญชี Google, Facebook ของตน




**3** เข้าสู่ระบบเรียบร้อย  
ไปที่ส่วนของ Meet & Chat  
เลือก New meeting สร้างการประชุมสำหรับการสอน



**4** เข้าสู่การสอนเรียบร้อยแล้ว  
การเชิญผู้เรียน เลือก Participants  
เลือก Invite แล้วคัดลอก URL หรือ รหัส  
เพื่อส่งให้กับผู้เรียน



**5** การแชร์ไฟล์ต่าง ๆ  
เลือก Share ผู้สอนสามารถ  
แชร์ไฟล์ต่าง ๆ ที่อยู่บนเครื่อง  
หรือบนระบบคลาวด์ ก็ได้



### เมนูการใช้งานเพิ่มเติม

- ปิด/เปิด ไมโครโฟน
- ปิด/เปิด วิดีโอ
- แชร์ไฟล์ต่าง ๆ
- หยุดการแชร์
- ส่งข้อความแชท
- ออกจากห้องประชุม
- ปิด/เปิด เสียง
- เชิญเพื่อน และ เปิด/ปิด ไมโครโฟนทั้งหมด

